

Jednostka: SP2

Nazwa i adres jednostki sprawozdawczej Szkoła Podstawowa nr 2 im. M. Kopernika w Łapach ul. Piękna 17 18-100 Łapy tel. 0857152917	Bilans jednostki budżetowej i samorządowego zakładu budżetowego sporządzony na dzień 31.12.2022	Adresat Urząd Miejski w Łapach
Numer identyfikacyjny REGON 000734498		

Aktywa	Stan na początek roku	Stan na koniec roku	Pasywa	Stan na początek roku	Stan na koniec roku
A. Aktywa trwałe	1 304 330,56	1 395 442,31	A. Fundusze	983 624,86	1 076 129,67
I. Wartości niematerialne i prawne	0,00	0,00	I. Fundusz jednostki	5 760 014,25	6 223 490,05
II. Rzeczowe aktywa trwałe	1 304 330,56	1 395 442,31	II. Wynik finansowy netto (+,-)	-4 776 389,39	-5 147 360,38
1. Środki trwałe	1 304 330,56	1 395 442,31	1. Zysk netto (+)	0,00	0,00
1.1. Grunty	27 792,03	20 198,01	2. Strata netto (-)	-4 776 389,39	-5 147 360,38
1.1.1. Grunty stanowiące własność jednostki samorządu terytorialnego, przekazane w użytkowanie wieczyste innym podmiotom	0,00	0,00	III. Odpisy z wyniku finansowego (nadwyżka środków obrotowych) (-)	0,00	0,00
1.2. Budynki, lokale i obiekty inżynierii lądowej i wodnej	1 191 746,19	1 276 903,30	IV. Fundusz mienia zlikwidowanych jednostek	0,00	0,00
1.3. Urządzenia techniczne i maszyny	572,34	0,00	B. Fundusze placówek	0,00	0,00
1.4. Środki transportu	0,00	0,00	C. Państwowe fundusze celowe	0,00	0,00
1.5. Inne środki trwałe	84 220,00	98 341,00	D. Zobowiązania i rezerwy na zobowiązania	338 383,61	326 687,19
2. Środki trwałe w budowie (inwestycje)	0,00	0,00	I. Zobowiązania długoterminowe	0,00	0,00
3. Zaliczki na środki trwałe w budowie (inwestycje)	0,00	0,00	II. Zobowiązania krótkoterminowe	338 383,61	326 687,19
III. Należności długoterminowe	0,00	0,00	1. Zobowiązania z tytułu dostaw i usług	7 602,35	5 982,95
IV. Długoterminowe aktywa finansowe	0,00	0,00	2. Zobowiązania wobec budżetów	0,00	0,00
1. Akcje i udziały	0,00	0,00	3. Zobowiązania z tytułu ubezpieczeń i innych świadczeń	50 341,77	50 351,14
2. Inne papiery wartościowe	0,00	0,00	4. Zobowiązania z tytułu wynagrodzeń	266 711,06	269 850,64
3. Inne długoterminowe aktywa finansowe	0,00	0,00	5. Pozostałe zobowiązania	458,95	502,46
V. Wartość mienia zlikwidowanych jednostek	0,00	0,00	6. Sumy obce (depozytowe, zabezpieczenie wykonania umów)	0,00	0,00
B. Aktywa obrotowe	17 677,91	7 374,55	7. Rozliczenia z tytułu środków na wydatki budżetowe i z tytułu dochodów budżetowych	13 269,48	0,00
I. Zapasy	4 408,43	7 374,55	8. Fundusze specjalne	0,00	0,00
1. Materiały	4 408,43	7 374,55	8.1. Zakłady Fundusz Świadczeń Socjalnych	0,00	0,00
2. Półprodukty i produkty w toku	0,00	0,00	8.2. Inne fundusze	0,00	0,00
3. Produkty gotowe	0,00	0,00	III. Rezerwy na zobowiązania	0,00	0,00
4. Towary	0,00	0,00	IV. Rozliczenia międzyokresowe	0,00	0,00
II. Należności krótkoterminowe	0,00	0,00			
1. Należności z tytułu dostaw i usług	0,00	0,00			
2. Należności od budżetów	0,00	0,00			
3. Należności z tytułu ubezpieczeń i innych świadczeń	0,00	0,00			
4. Pozostałe należności	0,00	0,00			
5. Rozliczenia z tytułu środków na wydatki budżetowe i z tytułu dochodów budżetowych	0,00	0,00			
III. Krótkoterminowe aktywa finansowe	13 269,48	0,00			
1. Środki pieniężne w kasie	0,00	0,00			
2. Środki pieniężne na rachunkach bankowych	13 269,48	0,00			
3. Środki pieniężne państwowego funduszu celowego	0,00	0,00			
4. Inne środki pieniężne	0,00	0,00			
5. Akcje lub udziały	0,00	0,00			
6. Inne papiery wartościowe	0,00	0,00			
7. Inne krótkoterminowe aktywa finansowe	0,00	0,00			
IV. Rozliczenia międzyokresowe	0,00	0,00			
Suma aktywów	1 322 008,47	1 402 816,86	Suma pasywów	1 322 008,47	1 402 816,86

2023.03.31

Główny księgowy

rok, miesiąc, dzień

Kierownik jednostki

GŁÓWNY KSIĘGOWY
Iwona Kowalewska

DYREKTOR
Biura Obsługi Szkół Samorządowych
w Łapach
Elżbieta Dzierżek

Jednostka: SP2

Nazwa i adres jednostki sprawozdawczej Szkoła Podstawowa nr 2 im. M. Kopernika w Łapach ul. Piękna 17 18-100 Łapy tel. 0857152917	Rachunek zysków i strat sporządzony na dzień 31.12.2022 Wariant porównawczy	Adresat Urząd Miejski w Łapach
Numer identyfikacyjny REGON 000734498		

	Stan na koniec roku poprzedniego	Stan na koniec roku bieżącego
A. Przychody netto z podstawowej działalności operacyjnej	25 408,00	50 863,00
I. Przychody netto ze sprzedaży produktów	0,00	0,00
II. Zmiana stanu produktów (zwiększenie - wartość dodatnia, zmniejszenie - wartość ujemna)	0,00	0,00
III. Koszt wytworzenia produktów na własne potrzeby jednostki	0,00	0,00
IV. Przychody netto ze sprzedaży towarów i materiałów	0,00	0,00
V. Dotacje na finansowanie działalności podstawowej	0,00	0,00
VI. Przychody z tytułu dochodów budżetowych	25 408,00	50 863,00
B. Koszty działalności operacyjnej	4 924 528,64	5 381 685,78
I. Amortyzacja	41 279,07	59 703,49
II. Zużycie materiałów i energii	436 931,90	486 744,60
III. Usługi obce	101 442,03	104 344,58
IV. Podatki i opłaty	0,00	0,00
V. Wynagrodzenia	3 502 839,39	3 826 931,78
VI. Ubezpieczenia społeczne i inne świadczenia dla pracowników	813 870,08	899 398,27
VII. Pozostałe koszty rodzajowe	28 166,17	4 563,06
VIII. Wartość sprzedanych towarów i materiałów	0,00	0,00
IX. Inne świadczenia finansowane z budżetu	0,00	0,00
X. Pozostałe obciążenia	0,00	0,00
C. Zysk (strata) z działalności podstawowej (A-B)	-4 899 120,64	-5 330 822,78
D. Pozostałe przychody operacyjne	122 731,25	183 462,40
I. Zysk ze zbycia niefinansowych aktywów trwałych	0,00	0,00
II. Dotacje	0,00	0,00
III. Inne przychody operacyjne	122 731,25	183 462,40
E. Pozostałe koszty operacyjne	0,00	0,00
I. Koszty inwestycji finansowanych ze środków własnych samorządowych zakładów budżetowych i dochodów jednostek budżetowych gromadzonych na wydzielonym rachunku	0,00	0,00
II. Pozostałe koszty operacyjne	0,00	0,00
F. Zysk (strata) z działalności operacyjnej (C+D-E)	-4 776 389,39	-5 147 360,38
G. Przychody finansowe	0,00	0,00
I. Dywidendy i udziały w zyskach	0,00	0,00
II. Odsetki	0,00	0,00
III. Inne	0,00	0,00
H. Koszty finansowe	0,00	0,00
I. Odsetki	0,00	0,00
II. Inne	0,00	0,00
I. Zysk (strata) brutto (F+G-H)	-4 776 389,39	-5 147 360,38
J. Podatek dochodowy	0,00	0,00
K. Pozostałe obowiązkowe zmniejszenia zysku (zwiększenia straty)	0,00	0,00
L. Zysk (strata) netto (I-J-K)	-4 776 389,39	-5 147 360,38

GLÓWNY KSIĘGOWY

Iwona Kowalska
 Główny księgowy

2023.03.31

rok, miesiąc, dzień

DYREKTOR
 Biura Obsługi Szkół Samorządowych
 w Łapach

Eżbieta Dziarżek
 Kierownik jednostki

Jednostka: SP2

Nazwa i adres jednostki sprawozdawczej Szkoła Podstawowa nr 2 im. M. Kopernika w Łapach ul. Piękna 17 18-100 Łapy tel. 0857152917	Zestawienie zmian w funduszu jednostki sporządzone na dzień 31.12.2022	Adresat Urząd Miejski w Łapach
Numer identyfikacyjny REGON 000734498		

	Stan na koniec roku poprzedniego	Stan na koniec roku bieżącego
I. Fundusz jednostki na początek okresu (BO)	5 426 177,06	5 760 014,25
1. Zwiększenia funduszu (z tytułu)	4 922 781,53	5 351 313,66
1.1. Zysk bilansowy za rok ubiegły	0,00	0,00
1.2. Zrealizowane wydatki budżetowe	4 788 770,63	5 187 494,86
1.3. Zrealizowane płatności ze środków europejskich	0,00	0,00
1.4. Środki na inwestycje	84 220,00	48 780,00
1.5. Aktualizacja wyceny środków trwałych	0,00	0,00
1.6. Nieodpłatnie otrzymane środki trwałe i środki trwałe w budowie oraz wartości niematerialne i prawne	49 790,90	115 038,80
1.7. Aktywa przejęte od zlikwidowanych lub połączonych jednostek	0,00	0,00
1.8. Aktywa otrzymane w ramach centralnego zaopatrzenia	0,00	0,00
1.9. Pozostałe odpisy z wyniku finansowego za rok bieżący	0,00	0,00
1.10. Inne zwiększenia	0,00	0,00
2. Zmniejszenia funduszu jednostki (z tytułu)	4 588 944,34	4 887 837,86
2.1. Strata za rok ubiegły	4 478 932,09	4 776 389,39
2.2. Zrealizowane dochody budżetowe	25 792,25	55 074,45
2.3. Rozliczenie wyniku finansowego i środków obrotowych za rok ubiegły	0,00	0,00
2.4. Dotacje i środki na inwestycje	84 220,00	48 780,00
2.5. Aktualizacja środków trwałych	0,00	0,00
2.6. Wartość sprzedanych i nieodpłatnie przekazanych środków trwałych i środków trwałych w budowie oraz wartości niematerialnych i prawnych	0,00	0,00
2.7. Pasywa przejęte od zlikwidowanych lub połączonych jednostek	0,00	0,00
2.8. Aktywa przekazane w ramach centralnego zaopatrzenia	0,00	0,00
2.9. Inne zmniejszenia	0,00	7 594,02
II. Fundusz jednostki na koniec okresu (BZ)	5 760 014,25	6 223 490,05
III. Wynik finansowy netto za rok bieżący (+,-)	-4 776 389,39	-5 147 360,38
1. Zysk netto (+)	0,00	0,00
2. Strata netto (-)	-4 776 389,39	-5 147 360,38
3. Nadwyżka środków obrotowych	0,00	0,00
IV. Fundusz (II+,-III)	983 624,86	1 076 129,67

GŁÓWNY KSIĘGOWY

Iwona Kowalczyńska
Główny Księgowy

2023.03.31

.....
rok, miesiąc, dzień

DYREKTOR
Biura Obsługi Szkół Samorządowych
w Łapach

Elżbieta Dzierżek
.....
Kierownik jednostki

INFORMACJA DODATKOWA

I.	Wprowadzenie do sprawozdania finansowego, obejmuje w szczególności:
1.	
1.1	nazwę jednostki Szkoła Podstawowa nr 2 im. M.Kopernika w Łapach
1.2	siedzibę jednostki Piękna 17
1.3	adres jednostki
1.4	podstawowy przedmiot działalności jednostki Działalność dydaktyczno-wychowawcza
2.	wskazanie okresu objętego sprawozdaniem Sprawozdanie za okres od 01.01.2022 do 31.12.2022
3.	wskazanie, że sprawozdanie finansowe zawiera dane łączne, jeżeli w skład jednostki nadrzędnej lub jednostki samorządu terytorialnego wchodzi jednostki sporządzające samodzielne sprawozdania finansowe Sprawozdanie finansowe zawiera dane dla jednostki
4.	omówienie przyjętych zasad (polityki) rachunkowości, w tym metod wyceny aktywów i pasywów (także amortyzacji)
	<p>Podstawy prowadzenia rachunkowości oparte są o:</p> <ol style="list-style-type: none"> 1) ustawy z dnia 27 sierpnia 2009 r. o finansach publicznych, (Dz.U.z 2021 poz.217); 2) ustawy z dnia 29 września 1994 r. o rachunkowości; 3) polityka rachunkowości <p>Aktywa i pasywa jednostki wycenia się według zasad określonych w rozdziale 4 ustawy o rachunkowości oraz w przepisach szczególnych, wydanych na podstawie ustawy o finansach publicznych.</p> <p>Środki trwałe amortyzuje się (umarza) wg stawek określonych w przepisach o podatku dochodowym od osób prawnych jednorazowo za cały rok (w związku z tym, że jednostka jest zwolniona z podatku dochodowego od osób prawnych – § 7 ust. 4 rozporządzenia Ministra Rozwoju i Finansów z dnia 13 września 2017 r. w sprawie rachunkowości oraz planów kont dla budżetu państwa, budżetów jednostek samorządu terytorialnego, jednostek budżetowych, samorządowych zakładów budżetowych, państwowych funduszy celowych oraz państwowych jednostek budżetowych mających siedzibę poza granicami Rzeczypospolitej Polskiej). Pozostałe środki trwałe umarzone są jednorazowo, przez spisanie w koszty w miesiącu przyjęcia do użytkowania. Środki trwałe w budowie (inwestycje) wycenia się według kosztów poniesionych w okresie ich budowy, montażu lub ulepszenia już istniejącego środka trwałego. Do środków trwałych w budowie zalicza się również koszty zakupu tzw. podstawowych środków trwałych stanowiących pierwsze wyposażenie budowanych obiektów. Dokonując wyceny środków trwałych w budowie należy uwzględnić odpisy aktualizujące z tytułu trwałej utraty wartości, jeśli wystąpią przesłanki do ich utworzenia. Wartości niematerialne i prawne, których wartość końcową określa ustawa o podatku dochodowym od osób prawnych, umarzone są jednorazowo, przez spisanie w koszty w miesiącu przyjęcia do użytkowania. Wartości niematerialne i prawne, których wartość początkową określa ustawa o podatku dochodowym od osób prawnych, amortyzuje się (umarza) wg stawek określonych w przepisach o podatku dochodowym od osób prawnych jednorazowo za cały rok (w związku z tym, że jednostka jest zwolniona z podatku dochodowego od osób prawnych – § 7 ust. 4 rozporządzenia Ministra Rozwoju i Finansów z dnia 13 września 2017 r. w sprawie rachunkowości oraz planów kont dla budżetu państwa, budżetów jednostek samorządu terytorialnego, jednostek budżetowych, samorządowych zakładów budżetowych, państwowych funduszy celowych oraz państwowych jednostek budżetowych mających siedzibę poza granicami Rzeczypospolitej Polskiej). Sposób ustalenia i rozliczenia wyniku finansowego w jednostce wynika z zasady budżetowania brutto. Polega ona na włączeniu do budżetu całości osiągniętych przez jednostkę dochodów i całości poniesionych wydatków. Oznacza to, że jednostka odprowadza na rachunek budżetu gminy wszystkie zrealizowane wpływy, natomiast na pokrycie wydatków otrzymują środki z budżetu gminy. Wynik finansowy ustalany jest zgodnie z wariantem porównawczym rachunku zysków i strat na koncie 860 „Wynik finansowy”, które zostało dokładnie opisane w zakładowym planie kont.</p>
5.	inne informacje
II.	Dodatkowe informacje i objaśnienia obejmują w szczególności:
1.	

1.1.	szczegółowy zakres zmian wartości grup rodzajowych środków trwałych, wartości niematerialnych i prawnych, zawierający stan tych aktywów na początek roku obrotowego, zwiększenia i zmniejszenia z tytułu: aktualizacji wartości, nabycia, rozchodu, przemieszczenia wewnętrznego oraz stan końcowy, a dla majątku amortyzowanego – podobne przedstawienie stanów i tytułów zmian dotychczasowej amortyzacji lub umorzenia
	Informacje zawiera tabela nr 1 i tabela nr 2
1.2.	aktualną wartość rynkową środków trwałych, w tym dóbr kultury - o ile jednostka dysponuje takimi informacjami
	tabela nr 3- nie dotyczy
1.3.	kwotę dokonanych w trakcie roku obrotowego odpisów aktualizujących wartość aktywów trwałych odrębnie dla długoterminowych aktywów niefinansowych oraz długoterminowych aktywów finansowych
	tabela nr 4, tabela nr 4 -nie dotyczy
1.4.	wartość gruntów użytkowanych wieczysto
	tabela nr 6 -nie dotyczy
1.5.	wartość nieamortyzowanych lub nieumarzanych przez jednostkę środków trwałych, używanych na podstawie umów najmu, dzierżawy i innych umów, w tym z tytułu umów leasingu
	Informacje zawiera tabela nr 7
1.6.	liczbę oraz wartość posiadanych papierów wartościowych, w tym akcji i udziałów oraz dłużnych papierów wartościowych
	tabela nr 8 - nie dotyczy
1.7.	dane o odpisach aktualizujących wartość należności, ze wskazaniem stanu na początek roku obrotowego, zwiększeniach, wykorzystaniu, rozwiązaniu i stanie na koniec roku obrotowego, z uwzględnieniem należności finansowych jednostek samorządu terytorialnego(stan pożyczek zagrożonych)
	tabela nr 9-nie dotyczy
1.8.	dane o stanie rezerw według celu ich utworzenia na początek roku obrotowego, zwiększeniach, wykorzystaniu, rozwiązaniu i stanie końcowym
	tabela nr 9 - nie dotyczy
1.9.	podział zobowiązań długoterminowych według pozycji bilansu o pozostałym od dnia bilansowego, przewidywanym umową lub wynikającym z innego tytułu prawnego, okresie spłaty:
a)	powyżej 1 roku do 3 lat
	brak
b)	powyżej 3 do 5 lat
	brak
c)	powyżej 5 lat
	brak
1.10.	kwotę zobowiązań w sytuacji gdy jednostka kwalifikuje umowy leasingu zgodnie z przepisami podatkowymi (leasing operacyjny), a według przepisów o rachunkowości byłby to leasing finansowy lub zwrotny z podziałem na kwotę zobowiązań z tytułu leasingu finansowego lub leasingu zwrotnego
	tabela nr 12-nie dotyczy
1.11.	łącną kwotę zobowiązań zabezpieczonych na majątku jednostki ze wskazaniem charakteru i formy tych zabezpieczeń
	tabela nr 13 - nie dotyczy
1.12.	łącną kwotę zobowiązań warunkowych, w tym również udzielonych przez jednostkę gwarancji i poręczeń, także wekslowych, niewykazanych w bilansie, ze wskazaniem zobowiązań zabezpieczonych na majątku jednostki oraz charakteru i formy tych zabezpieczeń
	tabela nr 14 -nie dotyczy
1.13.	wykaz istotnych pozycji czynnych i biernych rozliczeń międzyokresowych, w tym kwotę czynnych rozliczeń międzyokresowych kosztów stanowiących różnicę między wartością otrzymanych finansowych składników aktywów a zobowiązaniem zapłaty za nie
	tabela nr 15 -nie dotyczy
1.14.	łącną kwotę otrzymanych przez jednostkę gwarancji i poręczeń niewykazanych w bilansie
	nie dotyczy
1.15.	kwotę wypłaconych środków pieniężnych na świadczenia pracownicze
	Informację zawiera tabela nr 16
1.16.	inne informacje
2.	

2.1.	wysokość odpisów aktualizujących wartość zapasów
	nie dotyczy
2.2.	koszt wytworzenia środków trwałych w budowie, w tym odsetki oraz różnice kursowe, które powiększyły koszt wytworzenia środków trwałych w budowie w roku obrotowym
	nie dotyczy
2.3.	kwotę i charakter poszczególnych pozycji przychodów lub kosztów o nadzwyczajnej wartości lub które wystąpiły incydentalnie
	nie dotyczy
2.4.	informację o kwocie należności z tytułu podatków realizowanych przez organy podatkowe podległe ministrowi właściwemu do spraw finansów publicznych wykazywanych w sprawozdaniu z wykonania planu dochodów budżetowych
2.5.	inne informacje
3.	Inne informacje niż wymienione powyżej, jeżeli mogłyby w istotny sposób wpłynąć na ocenę sytuacji majątkowej i finansowej oraz wynik finansowy jednostki

GŁÓWNY KSIĘGOWY

Iwona Kowalewska

Główny księgowy

Łapy, dnia 31-03-2023

DYREKTOR
Biura Obsługi Szkół Samorządowych
w Łapach

Elżbieta Dzierżek

Kierownik jednostki

Tabela nr 1. Szczegółowy zakres zmian wartości grup rodzajowych środków trwałych, wartości niematerialnych i prawnych, zawierający stan tych aktywów na początek roku obrotowego, zwiększenia i zmniejszenia z tytułu: aktualizacji wartości, nabycia, rozchodu, przemieszczenia wewnętrznego oraz stan końcowy na dzień 31 grudnia 2022 roku.

Nazwa grupy rodzajowej składnika aktywów według układu w bilansie	Wartość początkowa (brutto) – stan na początek roku obrotowego	Zwiększenie wartości początkowej						Zmniejszenie wartości początkowej					Wartość początkowa – stan na koniec roku obrotowego (2+7-12)	
		nabycie	przemieszczenie wewnętrzne	aktualizacja	inne zwiększenia	Zwiększenia ogółem (3+4+5+6)	rozchód	przemieszczenie wewnętrzne	aktualizacja	inne zmniejszenia	Zmniejszenia ogółem (8+9+10+11)			
												3		4
1	2												13	
1. Wartości niematerialne i prawne	16 096,42					0,00							0,00	16 096,42
2. Razem środki trwałe	2 706 886,04	48 780,00	0,00	0,00	109 629,26	158 409,26	0,00	0,00	0,00	7 594,02	7 594,02	0,00	7 594,02	2 857 701,28
2.1. Grunty (gr. 0 KŚT)	27 792,03					0,00							7 594,02	20 198,01
2.1.1. Grunty stanowiące własność jednostki samorządu terytorialnego, przekazane w użytkowanie wieczyste innym podmiotom	0,00					0,00							0,00	0,00
2.2. Budyńki, lokale i obiekty inżynierii lądowej i wodnej (gr. 1-2 KŚT)	2 555 259,12	15 000,00			109 629,26	124 629,26							0,00	2 679 888,38
2.3. Urządzenia techniczne i maszyny (gr. 3-6 KŚT)	39 614,89					0,00							0,00	39 614,89
2.4. Środki transportu (gr. 7 KŚT)						0,00							0,00	0,00
2.5 Inne środki trwałe (gr. 8 KŚT)	84 220,00	33 780,00				33 780,00							0,00	118 000,00
Razem wyszczególnione składniki aktywów (1+2):	2 722 982,46	48 780,00	0,00	0,00	109 629,26	158 409,26	0,00	0,00	0,00	7 594,02	7 594,02	0,00	7 594,02	2 873 797,70

GŁÓWNY KSIĘGOWY

Iwona Kuczyńska

DYREKTOR
Biura Obsługi Szkół Samorządowych
w Łapanach

Elżbieta Dzierżek

Tabela nr 2. Zmiana stanu umorzenia / amortyzacji środków trwałych oraz wartości niematerialnych i prawnych - stan na dzień 31 grudnia 2022 roku.

Nazwa grupy rodzajowej składnika aktywów według układu w bilansie	Umorzenie - stan na początek roku obrotowego		Zwiększenia w ciągu roku			Ogółem zwiększenia umorzenia (3+4+5)	Zmniejszenie umorzenia	Umorzenie - stan na koniec roku obrotowego
	2	3	4	5	6			
1								
			aktualizacja	amortyzacja za rok obrotowy	inne		7	8
1. Wartości niematerialne i prawne	16 096,42					0,00		16 096,42
2. Razem środki trwałe	1 402 555,48	0,00	59 703,49	0,00	0,00	59 703,49	0,00	1 462 258,97
2.1. Grunty (gr. 0 KŚT)						0,00		0,00
2.1.1. Grunty stanowiące własność jednostki samorządu terytorialnego, przekazane w użytkowanie wieczyste innym podmiotom						0,00		0,00
2.2. Budynki, lokale i obiekty inżynierii lądowej i wodnej (gr. 1-2 KŚT)	1 363 512,93			39 472,15		39 472,15		1 402 985,08
2.3. Urządzenia techniczne i maszyny (gr. 3-6 KŚT)	39 042,55			572,34		572,34		39 614,89
2.4. Środki transportu (gr. 7 KŚT)						0,00		0,00
2.5 Inne środki trwałe (gr. 8 KŚT)			19 659,00			19 659,00		19 659,00
Razem wyszczególnione składniki aktywów (1+2):	1 418 651,90	0,00	59 703,49	0,00	0,00	59 703,49	0,00	1 478 355,39

GLÓWNY KSIĘGOWY
Iwona Kowalczyńska

DYREKTOR
 Biura Obsługi Szkół Samorządowych
 w Łanach
Elżbieta Dzierżek

Tabela nr 3. Aktualna wartość rynkowa środków trwałych, w tym dóbr kultury (o ile jednostka dysponuje takimi informacjami) - stan na dzień 31 grudnia 2022 roku.

Grupa środków trwałych (wg KŚT)	Wartość rynkowa (brutto) - stan na koniec roku obrotowego	Uwagi
1	2	3
Razem:	0,00	

GLÓWNY WZJĄGOWY
Iwona Kowalewska

DYREKTOR
Biura Obsługi Szkół Samorządowych
w Lipcach
Elżbieta Dzierżek

Tabela nr 4. Odpisy aktualizujące wartość długoterminowych aktywów niefinansowych.

Wyszczególnienie długoterminowych aktywów niefinansowych objętych odpisami aktualizującymi	1	Stan odpisów aktualizujących na początek roku obrotowego	Zmiany stanu odpisów aktualizujących w ciągu roku obrotowego		Stan odpisów aktualizujących na koniec roku obrotowego (2+3-4)	5
			zwiększenia	zmniejszenia		
	2	3	4	5		
						0,00
						0,00
						0,00
						0,00
						0,00
						0,00
						0,00
						0,00
Razem:		0,00	0,00	0,00		0,00

GLÓWNY KSIĘGOWY

Iwona Kupalczyńska
Iwona Kupalczyńska

DYREKTOR
Biura Obsługi Szkół Samorządowych,
w Łapanach

Elżbieta Dzierżek
Elżbieta Dzierżek

Tabela nr 5. Odpisy aktualizujące wartość długoterminowych aktywów finansowych.

Wyszczególnienie długoterminowych aktywów finansowych objętych odpisami aktualizującymi	Stan odpisów aktualizujących na początek roku obrotowego	Zmiany stanu odpisów aktualizujących w ciągu roku obrotowego		Stan odpisów aktualizujących na koniec roku obrotowego (2+3-4)
		zwiększenia	zmniejszenia	
1	2	3	4	5
				0,00
				0,00
				0,00
				0,00
				0,00
				0,00
				0,00
				0,00
Razem:	0,00	0,00	0,00	0,00

GLÓWNY KSIĘGOWY

 Iwona Kowalczyńska

DYREKTOR
 Biura Obsługi Szkół Samorządowych
 w Łanach/

 Elżbieta Dzierżek

Tabela nr 6. Grunty w wieczystym użytkowaniu.

L.p.	Wyszczególnienie gruntów użytkowanych wieczyście – dane identyfikujące grunt, tj. lokalizacja, numer działki i powierzchnia	Stan na początek roku obrotowego	Zmiany stanu w ciągu roku obrotowego		Stan odpisów aktualizujących na koniec roku obrotowego (3+4 5)
			zwiększenia	zmniejszenia	
1	2	3	4	5	6
					0,00
					0,00
					0,00
					0,00
					0,00
					0,00
					0,00
					0,00
					0,00
					0,00
					0,00
					0,00
Razem:		0,00	0,00	0,00	0,00

GŁÓWNY KSIĘGOWY
Iwona Kowalewska

DYREKTOR
Biura Obsługi Szkół Samorządowych
Wypach
Elżbieta Dzierżek

Tabela nr 7. Wartość nieamortyzowanych lub nieumarzanych przez jednostkę środków trwałych, używanych na podstawie umów najmu, dzierżawy i innych umów, w tym z tytułu umów leasingu.

L.p.	Grupa według KŚT	Stan na początek roku obrotowego	Zmiany w trakcie roku obrotowego		Stan odpisów aktualizujących na koniec roku obrotowego (3+4-5)
			zwiększenia	zmniejszenia	
1	2	3	4	5	6
1	grupa 491	7 415,67			7 415,67
					0,00
					0,00
					0,00
					0,00
					0,00
					0,00
					0,00
Razem:		7 415,67	0,00	0,00	7 415,67

GŁÓWNY KSIĘGOWY
Iwona  Kwiatkowska


DYREKTOR
Biura Obsługi Szkół Samorządowych
w Łapach

Elżbieta Dzierżek

Tabela nr 8. Liczba oraz wartość posiadanych papierów wartościowych, w tym akcji i udziałów oraz dłużnych papierów wartościowych.

Lp.	Wyszczególnienie	Ilość	Stan na początek roku obrotowego	Zmiany w trakcie roku obrotowego		Stan odpisów aktualizujących na koniec roku obrotowego (4+5-6)
				zwiększenia	zmniejszenia	
1	2	3	4	5	6	7
1.	Akcje					0,00
2.	Udziały					0,00
3.	Dłużne papiery wartościowe					0,00
Razem:		0,00	0,00	0,00	0,00	0,00

GŁÓWNY KSIĘGOWY

Iwona Kowalczevska

DYREKTOR
Biura Obsługi Szkół Samorządowych
w Kapaczu

Elżbieta Dzierżek

Tabela nr 9. Dane o odpisach aktualizujących wartość należności, ze wskazaniem stanu na początek roku obrotowego, zwiększeniach, wykorzystaniu, rozwiązaniu i stanie na koniec roku obrotowego, z uwzględnieniem należności finansowych jednostek samorządu terytorialnego (stan pożyczek zagrożonych).

L.p.	Grupa należności 2	Stan na początek roku obrotowego 3	Zmiany w trakcie roku obrotowego			Stan odpisów aktualizujących na koniec roku obrotowego (3+4-5-6) 7
			zwiększenia 4	wykorzystanie 5	rozwiązanie 6	
						0,00
						0,00
						0,00
						0,00
						0,00
						0,00
						0,00
						0,00
						0,00
						0,00
						0,00
Razem:		0,00	0,00	0,00	0,00	0,00

GŁÓWNY KSIĘGOWY

 Iwona Nowalewska

DYREKTOR
 Biura Obsługi Szkół Samorządowych
 w Łapach

 Elżbieta Dzierżek

Tabela nr 10. Dane o stanie rezerw według celu ich utworzenia na początek roku obrotowego, zwiększeniach, wykorzystaniu, rozwiązaniu, rozwiązaniu i stanie końcowym.

L.p.	Wyszczególnienie rezerw według celu ich utworzenia	Stan na początek roku obrotowego	Zmiany w trakcie roku obrotowego			Stan odpisów aktualizujących na koniec roku obrotowego (3+4-5-6)
			zwiększenia	wykorzystanie	rozwiązanie	
1	2	3	4	5	6	7
						0,00
						0,00
						0,00
						0,00
						0,00
						0,00
						0,00
						0,00
						0,00
						0,00
Razem:		0,00	0,00	0,00	0,00	0,00

GLÓWNY KSIĘGOWY
Iwona Kucielcowska

DYREKTOR
Biura Obsługi Szkół Samorządowych
w Łapach
Elżbieta Dzierżek

Tabela nr 12. Kwota zobowiązań w sytuacji gdy jednostka kwalifikuje umowę leasingu zgodnie z przepisami podatkowymi (leasing operacyjny), a według przepisów o rachunkowości byłby to leasing finansowy lub zwrotny z podziałem na kwotę zobowiązań z tytułu leasingu finansowego lub leasingu zwrotnego.

Lp.	Wyszczególnienie	Kwota zobowiązania
1	2	3
1.	Zobowiązania z tytułu leasingu operacyjnego wg przepisów ustawy podatkowej, kwalifikowanej jako leasing finansowy wg ustawy o rachunkowości	
Razem:		0,00


GŁÓWNY KSIĘGOWY
 Iwona Nowalewska


DYREKTOR
 Biura Obsługi Szkół Samorządowych
 w Łapach

 Elżbieta Dzierżek

Tabela nr 13. Łączna kwota zobowiązań zabezpieczonych na majątku jednostki ze wskazaniem charakteru i formy tych zabezpieczeń.

Wyszczególnienie zobowiązań według pozycji bilansu	Kwota zobowiązania		Kwota zabezpieczenia		Na aktywach trwałych		Na aktywach obrotowych	
	na początek roku obrotowego	na koniec roku obrotowego	na początek roku obrotowego	na koniec roku obrotowego	na początek roku obrotowego	na koniec roku obrotowego	na początek roku obrotowego	na koniec roku obrotowego
I	2	3	4	5	6	7	8	9
Weksel								
Hipoteka								
Zastaw								
Inne								
Razem:	0,00	0,00	0,00	0,00	0,00	0,00	0,00	0,00

GŁÓWNY KSIĘGOWY

Iwona Kosałewska

DYREKTOR
Biura Obsługi Szkół Samorządowych
w Łapach

Elżbieta Dzierżek

Tabela nr 14. Łączna kwota zobowiązań warunkowych, w tym również udzielonych przez jednostkę gwarancji i poręczeń, także wekslowych, niewykazanych w bilansie, ze wskazaniem zobowiązań zabezpieczonych na majątku jednostki oraz charakteru i formy tych zabezpieczeń.

Wyszczególnienie zobowiązań według pozycji bilansu	Stan na początek roku obrotowego	Zwiększenia	Zmniejszenia	Stan na koniec roku obrotowego (2+3-4)
1	2	3	4	5
1. Zobowiązania warunkowe wobec jednostek powiązanych				
- udzielone gwarancje i poręczenia				
- kaucje i wadia				
- indos weksli				
- inne				
2. Zobowiązania warunkowe wobec jednostek pozostałych				
- udzielone gwarancje i poręczenia				
- kaucje i wadia				
- indos weksli				
- inne				
3. Zobowiązania warunkowe w zakresie emerytur i podobnych świadczeń				
Razem:	0,00	0,00	0,00	0,00


GŁÓWNY KASJEROWY
 Iwona Kowalewska

DYREKTOR
 Biura Obsługi Szkół Samorządowych
 w Łapach

 Elżbieta Dzierżek

Tabela nr 15. Wykaz istotnych pozycji czynnych i biernych rozliczeń międzyokresowych, w tym kwotę czynnych rozliczeń międzyokresowych kosztów stanowiących różnicę między otrzymanymi finansowymi składnikami aktywów a zobowiązaniem zapłaty za nie.

L.p.	Wyszczególnienie (tytuły)	Stan na początek roku obrotowego	Stan na koniec roku obrotowego
1	2	3	4
1.	<p>Ogółem czynne rozliczenia międzyokresowe kosztów (aktywa bilansu - B.IV), w tym: (należy wyszczególnić ważniejsze tytuły figurujące w księgach rachunkowych)</p> <ul style="list-style-type: none"> - opłacone z góry czynsze - prenumeraty - polisy ubezpieczeniowe osób i składników majątku - ... 		
2.	<p>Ogółem rozliczenia międzyokresowe przychodów (pasywa bilansu - E), w tym: (należy wyszczególnić ważniejsze tytuły figurujące w księgach rachunkowych)</p> <ul style="list-style-type: none"> - ujemna wartość firmy - wielkość dotacji na budowę środków trwałych, na prace rozwojowe - wartość nieodpłatnie otrzymanych środków trwałych - ... 		


GLÓWNY KSIĘGOWY
 Iwona Izwanowska


DYREKTOR
 Biura Obsługi Szkół Samorządowych
 w Lapażach

 Elżbieta Dzierżek

Tabela nr 16. Informacje dodatkowe mające wpływ na ocenę sytuacji majątkowej jednostki.

Lp.	Wyszczególnienie (tytuły)	Wartość	Uwagi
1	2	3	4
1.	Łączna kwota otrzymanych przez jednostkę gwarancji i poręczeń niewykazanych w bilansie		
2.	Kwota wypłaconych środków pieniężnych na świadczenia pracownicze	4 512 027,38	
3.	Inne informacje		
4.	Wysokość odpisów aktualizujących wartość zapasów		
5.	Koszt wytworzenia środków trwałych w budowie, w tym odsetki oraz różnice kursowe, które powiększyły koszt wytworzenia środków trwałych w budowie w roku obrotowym		
6.	Kwota i charakter poszczególnych pozycji przychodów lub kosztów o nadzwyczajnej wartości lub które wystąpiły incydentalnie		

DYREKTOR
 Biura Obsługi Szkół Samorządowych
 w Łapach

 Elżbieta Dzierżek

GŁÓWNY KASJEROWY

 Iwona Nowakowska